

# FORD EXPLORER



- ✓  
  
ABS  
Sistema Antilock de Frenos
- ✓  
  
ESC  
Sistema de Control Electrónico de Estabilidad
- ✓  
  
Alerta de Colisión Frontal
- ✓  
  
Frenado autónomo de emergencia
- ✓  
  
Sistema de Sujeción Infantil LATCH
- ✓  
  
(8) Airbags
- ✓  
  
Encendido automático de luces
- ✓  
  
Sistema de Luces de Circulación Diurna



\*Sistemas incluidos en algunas referencias y versiones.



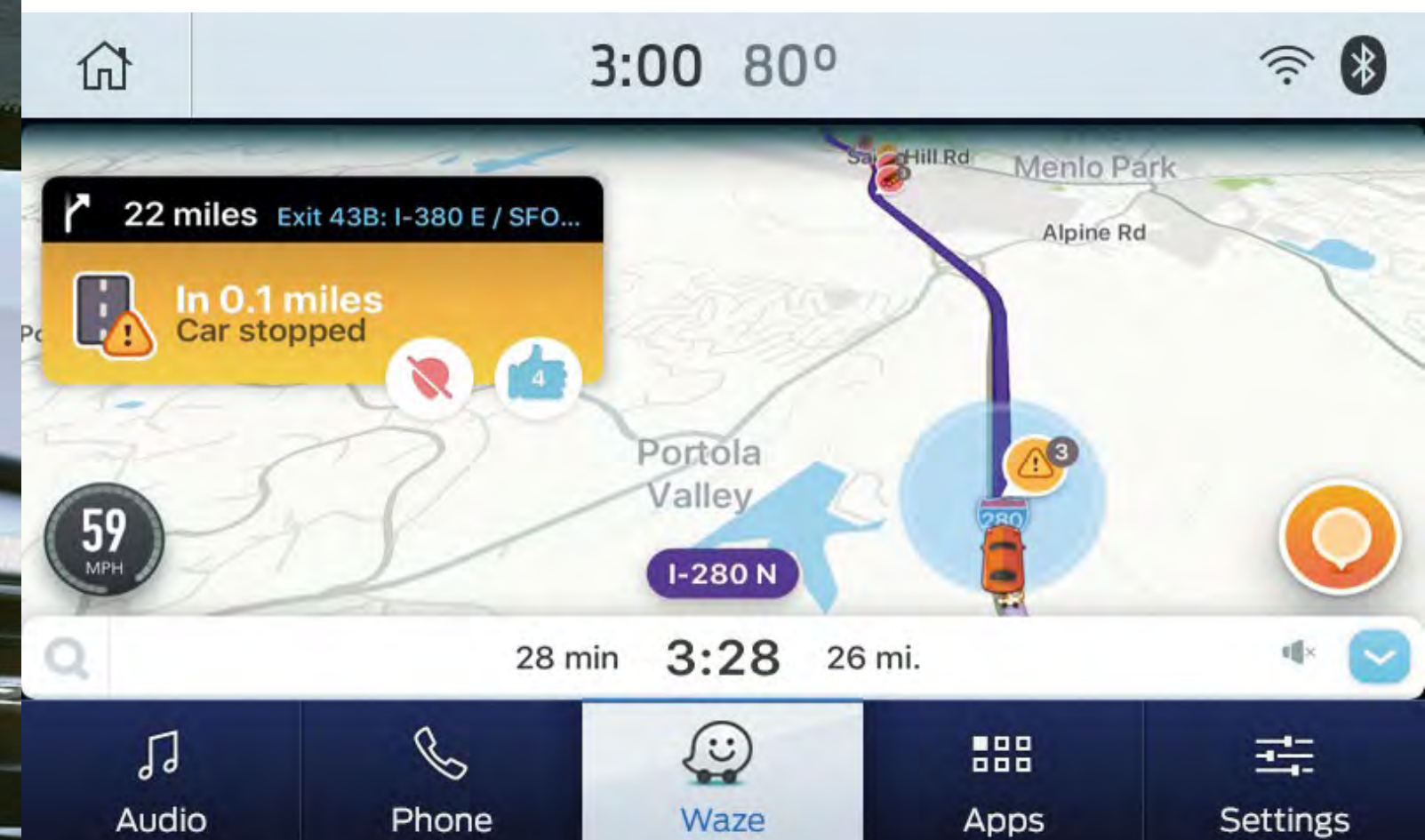






## SYNC® 3.4 CON PANTALLA TÁCTIL

A través de sencillos comandos de voz, el sistema de conectividad SYNC® 3 te permitirá controlar tu música y realizar llamadas, todo esto sin quitar las manos del volante. Este sistema viene acompañado de una pantalla táctil multi-capacitiva de 8 pulgadas. La versión Limited equipa además un sistema de audio premium Bang & Olufsen con 12 parlantes. En la Explorer XLT la experiencia a bordo es única.



## WAZE,

ANDROID AUTO® Y APPLE CAR PLAY®


Una forma más inteligente y segura de usar tu celular mientras conduces. Varias funciones y aplicaciones de tu celular, incluyendo Waze, aparecerán en la pantalla de 8" de la Explorer XLT gracias a Android Auto® y Apple CarPlay®.

\*Imágenes de referencia. La versión comercializada en Colombia incluye apliques estilo madera.



# FORD CO-PILOT360™

La Explorer XLT ofrece un conjunto de tecnologías inteligentes de asistencia al conductor diseñadas para tu confianza y seguridad al conducir. Además de otras tecnologías, encontramos:



Las imágenes son de referencia y varias características, como rines, parrilla, salidas de aire, color de los asientos y molduras pueden variar con respecto a la versión comercializada en Colombia





CONTROL DE VELOCIDAD ADAPTATIVO CON SISTEMA


## STOP-AND-GO

Mide la distancia y velocidad de los vehículos que se encuentran en frente. Si estos aumentan o reducen su velocidad, la Ford Explorer XLT ajustará de igual forma su velocidad acelerando o activando los frenos de forma dosificada. Incluido en Ford Co-Pilot360™.

SISTEMA DE

# CENTRADO EN EL CARRIL

Complementando el sistema de permanencia en el carril, este sistema no solo te ayuda a mantenerte dentro del carril, sino que también ayuda a mantener el vehículo centrado en el mismo. Incluido en Ford Co-Pilot360™.



## ASISTENTE DE MANEJO EVASIVO

Te ayuda a evitar una posible colisión con un vehículo estacionado o que va más lento en frente tuyo. Adicionalmente, brinda asistencia adicional en la dirección cuando no hay tiempo para evitar una colisión o si se requiere maniobrar rápidamente. Incluido en Ford Co-Pilot360™.



## SISTEMA DE ILUMINACIÓN CON **TECNOLOGÍA LED**

Ya no hay que preocuparse por encender o apagar las luces, la Explorer XLT posee faros delanteros LED, más eficientes, y que se encienden o apagan automáticamente al controlarse mediante un sensor de luz. Así mismo la Explorer XLT incorpora luces altas automáticas, con las cuales logras la visibilidad necesaria en carretera, sin incomodar a los demás conductores.



## **ECO-COACH**

Monitorea la eficiencia de consumo de combustible, ayudándote a implementar hábitos de conducción óptimos que contribuyan con la misma.

\* Las imágenes son de referencia y varias características, como rines, parrilla, salidas de aire, color de los asientos y molduras pueden variar con respecto a la versión comercializada en Colombia.







## DISEÑADA PARA **IMPRESIONAR**

La Explorer XLT es en definitiva la camioneta más innovadora de su segmento y una de las mejores de todo el mercado. Reúne un completo paquete de avances tecnológicos, tanto por dentro como por fuera. Incorpora el lenguaje de diseño de Ford, marcado por una nueva e imponente postura, un gran parrilla frontal trapezoidal, acompañada por luces frontales tipo "laser-cut" que la harán inconfundible.







: \*Imágenes de referencia. El color de las costuras de los asientos puede variar con respecto a la versión comercializada en Colombia.

## TECHO PANORÁMICO DE **DOBLE PANEL**

La elegancia y deportividad del diseño se pueden ver en todas partes. El techo panorámico de doble panel genera una experiencia a bordo incomparable. Ya sea que te sientes adelante o atrás, el techo panorámico te permite contemplar el cielo y sentirte libre. Imágenes de referencia. El color del tapizado de los asientos es negro con costuras grises.

## ASIENTOS PARA **TU COMODIDAD**

En la Ford Explorer el placer de conducir es único. Además del sistema de calefacción (versiones XLT y Limited) y ventilación (versión Limited) en los asientos delanteros, posee ajuste eléctrico (Versión Limited, asiento conductor).



## BOTÓN DE ENCENDIDO CON **ACCESO SIN LLAVE**

El sistema de acceso sin llave detecta la presencia del control remoto cuando está cerca de la Ford Explorer XLT, permitiéndote ingresar al vehículo sin necesidad de sacarlo del bolsillo. Una vez que el control remoto se encuentra dentro del vehículo, podrás encender el motor con solo pulsar un botón.



## **CLIMATIZADOR** ELECTRÓNICO AUTOMÁTICO DE DOS ZONAS

Permite controlar la calefacción y ventilación, con la posibilidad de configurar diferentes valores para el conductor y el pasajero delantero.



## SISTEMA DE CARGA

# INALÁMBRICA

Ahora no necesitas de cables para cargar tu celular. En caso que tu teléfono cuente con la tecnología de carga inalámbrica, solo deberás colocarlo encima de la base de carga de la Explorer XLT. Disponible en la versión Limited.



## LIMPIABRISAS DELANTERO CON

# SENSOR DE LLUVIA

Activa automáticamente los limpiaparabrisas cuando detecta humedad o presencia de agua en el parabrisas, aumentando y disminuyendo la velocidad de barrido según la intensidad de la lluvia. Disponible en la versión Limited.







Las imágenes son de referencia y varias características, como rines, parrilla, salidas de aire, color de los asientos y molduras pueden variar con respecto a la versión comercializada en Colombia

TERCERA FILA ABATIBLE

## ELÉCTRICAMENTE

Versatilidad y espacio con solo presionar un botón.

El sistema PowerFold® en la tercera fila de asientos permite plegarlos de forma automática. Adicionalmente, los asientos de la segunda fila cuentan con el sistema E-Z Entry para facilitar el acceso a la tercera fila. Disponible en la versión Limited.

ESPEJOS EXTERIORES CON

## TECNOLOGÍA DE PUNTA

Los espejos exteriores cuentan con sistema de abatimiento automático, calefacción y luces de entrada. Disponible en la versión Limited.







# RETROVISOR INTERIOR

ELECTROCRÓMICO.

Un espejo que se acomoda a la situación para tu comodidad y seguridad, representando el dinamismo y capacidad de adaptarse al cambio. Este se oscurece automáticamente para evitar que las molestas luces traseras te encandilen. Disponible en la versión Limited.



# SISTEMA AUTO-HOLD

Ya no tendrás que preocuparte por tener el pedal del freno presionado cuando te detienes temporalmente por el tráfico o durante un semáforo en rojo. Este sistema mantendrá el vehículo frenado por ti.





## VOLANTE AVANZADO

El volante cuenta con un sistema de calefacción, ideal para enfrentar las bajas temperaturas. Adicionalmente, este puede ajustarse, tanto en altura como en profundidad, de forma eléctrica en la versión Limited.

## MÁXIMA COMODIDAD

La Explorer XLT cuenta con 3 filas de asientos, que permiten acomodar generosamente hasta 7 pasajeros.










## LA SEGURIDAD ES PRIMORDIAL **8 AIRBAGS**

Pensando en la seguridad tuya y de tu familia, incluimos 8 airbags que dan tranquilidad a la hora de conducir. La Explorer XLT se destaca en seguridad, con sus airbags frontales y de rodilla para conductor y pasajero delantero, airbags de cortina y laterales de tórax.



## ASISTENTE ANTI-COLISIÓN CON **DETECTOR DE PEATONES**

Al detectar un posible riesgo de colisión, con el vehículo de adelante o con un peatón que entra de improviso en la trayectoria, el sistema aplicará los frenos de forma automática para prevenir totalmente o reducir las consecuencias de un eventual choque.





## ALERTA ANTI-COLISIÓN

Si los sensores detectan tráfico a baja velocidad, tu vehículo también reduce la velocidad. La advertencia de colisión alerta si detecta una posible colisión. Si no reaccionas a tiempo, los frenos se precargan.

## CÁMARA DE 360 GRADOS

La cámara de 360 grados con pantalla dividida, usa cuatro cámaras (una en la parrilla, puerta trasera levadiza y debajo de cada espejo lateral), para permitirte ver alrededor del vehículo en la pantalla central. Es muy útil especialmente cuando maniobras en espacios reducidos o en senderos. El sistema de cámara incluye limpiadores delanteros y traseros para maximizar la visibilidad. Disponible en la versión Limited.





## SISTEMA DE PERMANENCIA EN EL CARRIL

Detecta las líneas marcadas en el camino y ayuda al conductor a mantenerse en el centro del carril. Utiliza una cámara frontal para monitorear la posición del vehículo y advertir e incluso corregir la trayectoria cuando este tiende a desviarse involuntariamente.







## SISTEMA DE MONITOREO DE **PRESIÓN DE LOS NEUMÁTICOS**

Los sensores del Sistema de Monitoreo de Presión de Neumáticos muestran la presión de aire de cada neumático. De esta manera conduces en óptimas condiciones, logrando mayor seguridad y eficiencia en el consumo de combustible.



SISTEMA DE PUNTO CIEGO BLIS® CON

# ALERTA DE TRÁFICO CRUZADO

Detecta cuando otro vehículo está en el carril contiguo dentro del punto ciego de la Explorer XLT, alertándote por medio de una luz en los espejos laterales. Este sistema también detecta el punto ciego de un tráiler, en caso de venir remolcando uno. La alerta de tráfico cruzado detecta vehículos cuando se está retrocediendo lentamente, ideal al salir de un estacionamiento.



## DETECTOR DE FATIGA

Alerta al conductor si percibe un comportamiento en el manejo que pueda indicar signos de cansancio.



## ASISTENTE POST-COLISIÓN

Puede evitar colisiones secundarias o la severidad de las mismas al aplicar automáticamente los frenos cuando se detecta una colisión inicial.











## DESEMPEÑO SIN PRECEDENTES


La Explorer XLT se convierte en la Explorer más poderosa de la historia en Colombia. Integra un potente motor turbo 2.3L EcoBoost, capaz de desarrollar impresionantes 300 hp y 420 Nm de torque. Este propulsor es uno de los 10 motores de 4 cilindros en línea más poderosos del mundo.





## MAYOR **CONTROL**

Transmisión automática inteligente de 10 velocidades, controlada a través de un sofisticado selector de marchas giratorio que reemplaza la tradicional palanca de cambios, brindando así mayor facilidad al momento de operar la transmisión, además de más amplitud y sofisticación en el habitáculo.



## ARQUITECTURA DE **TRACCIÓN TRASERA**

Después de casi 9 años, la Explorer XLT retoma la exitosa fórmula de tracción trasera. Su nueva plataforma modular de tracción trasera no solo mejora notablemente las capacidades y dinámicas de manejo, el espacio para pasajeros y carga, sino que también hace posible la incorporación de nuevas tecnologías de seguridad activa.



TERRAIN  
**MANAGEMENT  
SYSTEM™**

El nuevo Terrain Management System™ le permite al conductor seleccionar entre 7 modos preconfigurados, para optimizar la dinámica de manejo según las condiciones del terreno.







## TRACCIÓN INTELIGENTE 4WD

Aunque la base de la plataforma sea de tracción trasera, la Explorer XLT cuenta con un avanzado sistema de tracción integral, para enfrentar los terrenos más desafiantes.



# CURVE CONTROL

Ajusta la velocidad de cada rueda por medio de una aplicación selectiva de los frenos a fin de mejorar la agilidad al doblar, reduciendo notablemente el subviraje y aumentando la maniobrabilidad al acelerar en las curvas.



# CONTROL DE DESCENSO

El Control Electrónico de Descenso (HDC) asiste electrónicamente al conductor para mantener el control de la Explorer XLT sin deslizarse al descender por pendientes empinadas y de baja adherencia.



# LOS MÁS ALTOS ESTÁNDARES DE ASISTENCIA

Entre otros, la Explorer XLT cuenta con Asistente de Arranque en Pendiente (HLA), Control Antivuelco (ROM) y Control de Balanceo de Tráiler (TSM).

Las imágenes son de referencia y varias características, como rines, parrilla, salidas de aire, color de los asientos y molduras pueden variar con respecto a la versión comercializada en Colombia





# ADVANCETRAC®

Cuando el sistema detecta que el vehículo está derrapando, sobrevirando o subvirando aplica presión de frenado a cada rueda y reduce el torque para estabilizar el vehículo. El control de tracción evita que una rueda sin adherencia gire, utilizando el freno de manera individual, y transfiere el 100% del torque a las ruedas que sí tienen tracción.



## REJILLAS ACTIVAS

Se abren y cierran de forma automática para mejorar la aerodinámica y la eficiencia de consumo de combustible.



# VERSIONES DISPONIBLES



XLT 4WD

Imagen de referencia. La versión XLT comercializada en Colombia NO cuenta con exploradoras (luces anti-niebla).



LIMITED 4WD



# COLORES DISPONIBLES



Negro Ágata



Gris Magnético



Azul Náutico



Plata Puro



Blanco Platino

\*Imágenes de referencia de la versión Explorer Limited 4WD.



# E S P E C I F I C A C I O N E S T É C N I C A S

ARQUITECTURA TRACCIÓN TRASERA	Sí
CARROCERÍA	5 Puertas
DIRECCIÓN	Eléctrica asistida (EPAS)
FRENOS	Eléctricos, con discos en las 4 ruedas con sistema ABS - EBA - EBD
CILINDROS	4 en línea
MOTOR	EcoBoost® 2.3L Turbo cargado, Inyección directa Ti-VCT I4
POSICIÓN	Longitudinal
COMBUSTIBLE	Gasolina
POTENCIA (HP/RPM)	300 hp @ 5500 rpm
TORQUE (LB/FT/RPM)	420 Nm @3500 rpm
RELACIÓN DE COMPRESIÓN	10.0:1
SISTEMA DE COMBUSTIBLE	Inyección directa
SUSPENSIÓN DELANTERA	MacPherson con barra estabilizadora delantera de 32 mm
SUSPENSIÓN TRASERA	Enlace múltiple independiente con barra estabilizadora trasera de 22 mm
SISTEMA DE TRACCIÓN	4WD (Four wheel drive) Inteligente
SISTEMA DE GESTIÓN DE TERRENOS	Sí
TRANSMISIÓN - VELOCIDADES	Automática de 10 velocidades
SISTEMA DE AHORRO DE COMBUSTIBLE AUTO START-STOP	Sí
VOLUMEN DE CARGA DETRÁS DE LA 1 FILA DE ASIENTOS (LITROS)	2486
VOLUMEN DE CARGA DETRÁS DE LA 2 FILA DE ASIENTOS (LITROS)	1356
VOLUMEN DE CARGA DETRÁS DE LA 3 FILA DE ASIENTOS (LITROS)	515
LLANTAS	P255/55 A/S BSW
LLANTA DE REPUESTO TEMPORAL	Sí
SISTEMA DE REJILLAS ACTIVAS	Sí



**E X T E R I O R****XLT 4WD****Limited 4WD**

<b>LARGO (MM)</b>	5050	5050
<b>ALTURA (MM)</b>	1775	1775
<b>ANCHO CON ESPEJOS (MM)</b>	2268	2268
<b>ANCHO SIN ESPEJOS (MM)</b>	2004	2004
<b>DISTANCIA ENTRE EJES (MM)</b>	3025	3025
<b>ALTURA AL SUELO (MM)</b>	201	201
<b>ESPEJOS EXTERIORES</b>	Color negro con ajuste eléctrico, abatimiento manual	Color negro con ajuste eléctrico, auto-abatimiento
<b>FAROS DELANTEROS</b>	LED	LED
<b>LUZ DE MARCHA DIURNA</b>	LED	LED
<b>EXPLORADORAS</b>	-	LED
<b>STOPS TRASEROS</b>	LED	LED
<b>RINES</b>	20"	20"
<b>TECHO PANORÁMICO DE DOBLE PANEL - CORREDIZO</b>	Sí	Sí
<b>BARRAS DE TECHO</b>	Sí	Sí



**I N T E R I O R**

**XLT 4WD**

**Limited 4WD**

<b>CLIMATIZADOR ELECTRÓNICO AUTOMÁTICO DE DOS ZONAS</b>	Sí	Sí
<b>AJUSTE ASIENTO CONDUCTOR</b>	Eléctrico	Eléctrico
<b>ASIENTOS PASAJERO DELANTERO</b>	Eléctrico	Eléctrico
<b>ASIENTOS DELANTEROS CON CALEFACCIÓN</b>	Sí	Sí
<b>ASIENTOS DELANTEROS CON VENTILACIÓN</b>	-	Sí
<b>COLUMNA DE DIRECCIÓN</b>	Ajuste manual de altura y profundidad	Ajuste eléctrico de altura y profundidad
<b>FRENO DE PARQUEO</b>	Eléctrico	Eléctrico
<b>AUTO-HOLD</b>	Sí	Sí
<b>NÚMERO DE PASAJEROS</b>	7	7
<b>SELECTOR ROTATIVO DE CAMBIOS</b>	Sí	Sí
<b>TAPIZADO DE ASIENTOS</b>	ActiveX	con Cuero Negro
<b>VOLANTE</b>	con Cuero, Controles de Velocidad, Audio y SYNC®	con Cuero, Controles de Velocidad, Audio y SYNC®
<b>CALEFACCIÓN EN EL VOLANTE</b>	Sí	Sí
<b>PARABRISAS LAMINADO ACÚSTICO</b>	Sí	Sí
<b>VIDRIOS LAMINADOS ACÚSTICOS EN PUERTAS DELANTERAS</b>	Sí	Sí
<b>TERCERA FILA ABATIBLE ELÉCTRICAMENTE (POWERFOLD)</b>	-	Sí



**S E G U R I D A D**

**XLT 4WD**

**Limited 4WD**

AIRBAG DE RODILLA (CONDUCTOR Y PASAJERO DELANTERO)	Sí	Sí
AIRBAGS DE CORTINA (1A Y 2A FILA)	Sí	Sí
AIRBAGS FRONTALES (CONDUCTOR Y PASAJERO DELANTERO)	Sí	Sí
AIRBAGS LATERALES (CONDUCTOR Y PASAJERO DELANTERO)	Sí	Sí
CONTROL DE DESCENSO	Sí	Sí
ASISTENTE DE ARRANQUE EN PENDIENTE (HLA)	Sí	Sí
DISTRIBUCIÓN ELECTRÓNICA DE FRENADO (EBD)	Sí	Sí
RETROVISOR INTERIOR ELECTRO-CRÓMICO	-	Sí
SEGUROS DE NIÑOS	Sí	Sí
ALERTA POST-COLISIÓN	Sí	Sí
ADVANCETRAC®	Sí	Sí
CONTROL ANTI-VUELCO	Sí	Sí
CONTROL DE BALANCEO DE TRÁILER	Sí	Sí
CONTROL DE CURVAS	Sí	Sí
SISTEMA LATCH	Sí	Sí
FORD CO-PILOT360 PROTECT™	Sí	Sí
APAGADO/ENCENDIDO AUTOMÁTICO DE LUCES ALTAS	Sí	Sí
ESPEJO CON ALERTA DE PUNTO CIEGO (BLIS®)	Sí	Sí
ALERTA DE TRÁFICO CRUZADO (CTA)	Sí	Sí
SISTEMA DE ALERTA Y PERMANENCIA EN EL CARRIL	Sí	Sí
SISTEMA DE ALERTA AL CONDUCTOR	Sí	Sí



**S E G U R I D A D****XLT 4WD****Limited 4WD**

<b>ASISTENTE ANTI-COLISIÓN CON FRENADO DE EMERGENCIA AUTOMÁTICO</b>	Sí	Sí
<b>ALERTA ANTI-COLISIÓN</b>	Sí	Sí
<b>DETECTOR DE PEATONES</b>	Sí	Sí
<b>FORD CO-PILOT360 ASSIST PLUS™</b>	Sí	Sí
<b>CONTROL DE VELOCIDAD ADAPTATIVA CON STOP AND GO</b>	Sí	Sí
<b>ASISTENTE DE MANEJO EVASIVO</b>	Sí	Sí
<b>SISTEMA DE CENTRADO EN EL CARRIL</b>	Sí	Sí



**T E C N O L O G Í A**

**XLT 4WD**

**Limited 4WD**

COMPUTADOR DE VIAJE	Sí	Sí
ECOCOACH (ASISTENTE PARA MANEJO EFICIENTE)	Sí	Sí
TABLERO DE INSTRUMENTOS CON PANTALLA DE PRODUCTIVIDAD DE 6.5"	Sí	Sí
SISTEMA DE ACCESO SIN LLAVE	Sí	Sí
BOTÓN DE ENCENDIO DEL MOTOR	Sí	Sí
APAGADO/ENCENDIDO AUTOMÁTICO DE LUCES	Sí	Sí
APERTURA DE BAÚL	Eléctrica	Eléctrica
PUERTO USB	Sí	Sí
CONTROL CRUCERO	Sí	Sí
SENSOR DE LLUVIA (LIMPIABRISAS DELANTEROS)	-	Sí
SISTEMA DE AUDIO	-	Bang and Olufsen
PARLANTES	6	12
SISTEMA DE CONECTIVIDAD Y ENTRETENIMIENTO SYNC® 3.4	Sí	Sí
PANTALLA TÁCTIL DE 8"	Sí	Sí
COMPATIBILIDAD WAZE, APPLE CARPLAY® Y ANDROID AUTO®	Sí	Sí
COMANDOS DE VOZ	Sí	Sí
SISTEMA DE MONITOREO DE PRESIÓN DE NEUMÁTICOS	Sí	Sí
SISTEMA DE NAVEGACIÓN (GPS)	Sí	Sí
CÁMARA	Trasera	360 grados
SENSORES DE PROXIMIDAD	Traseros	Traseros y delanteros
SISTEMA DE CARGA INALÁMBRICA PARA CELULAR	-	Sí
CONTROL ACTIVO DE RUIDO	Sí	Sí





# Ford

Especificaciones sujetas a cambio sin previo aviso. Las imágenes son de referencia y algunas especificaciones pueden variar frente a las versiones comercializadas en Colombia, para más información ingresa a [ford.com.co](http://ford.com.co) Ford Motor informa a todos los usuarios de esta página, que la información contenida en ella y en sus distintos sitios es de carácter informativo y referencial. La información contenida en la misma no debe ser tomada en ningún momento como oferta susceptible de ser aceptada por terceras personas para los efectos de los artículos 845 y siguientes del Código de Comercio (o las normas que las reemplacen o sustituyan) ni como fuente de obligaciones para Ford Motor y/o sus socios de negocios en todas las secciones o sitios. En caso de requerir información precisa respecto de alguno de los productos o servicios a que se refiere esta página, será necesario que el usuario contacte directamente a uno de nuestros concesionarios autorizados o a la línea de atención Ford, quienes le brindarán la asistencia requerida. Las imágenes y características explicadas en este documento corresponden a la Nueva Ford Explorer, modelo 2023. Versión válida desde su fecha de publicación: Marzo de 2023.